

5" ПОТОПЯЕМИ ЦЕНТРОБЕЖНИ МНОГОСТЕПЕННИ ПОМПИ

5" потопяеми центробежни многостепенни помпи от неръждаема стомана AISI 304 и технополимери, подходящи за изпомпване на чиста вода от резервоари; за поливни системи. Двойното механично уплътнение осигурява дълъг живот и подобрена работа на помпата.



ХАРАКТЕРИСТИКИ

- Максимално работно налягане: 10 bar
- Максимална температура на течността: 40°C
- Монтиране в хоризонтална или вертикална позиция
- Максимално потапяне: 20 м (10м с поплавък)

МАТЕРИАЛИ

- Външен кожух, капак на двигателя, кожух и затварящ пръстен от AISI 304
- Работни колела, дифузьори и дистанционни шайби от технополимер
- Вал от AISI 431
- Горно механично уплътнение от карбон/керамика/NBR
- Долно механично уплътнение от SiC/карбон/NBR

ТЕХНИЧЕСКИ ДАННИ

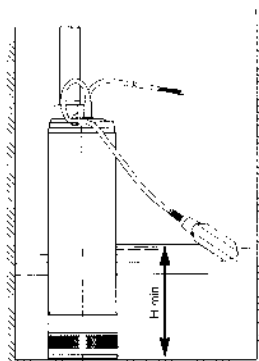
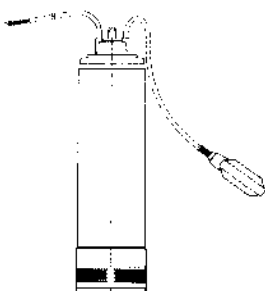
- Асинхронен двуполусен двигател, охлаждащ се от изпомпваната течност
- Изолация - клас F
- Степен на защита: IP68
- 1~230V ±10% 50Hz, 3~400V ±10% 50Hz
- Постоянно включен кондензатор и автоматична термична защита от претоварване за еднофазната версия
- За трифазната версия термичната защита да се осигури от клиента
- Нагнетяване 1"¼

ГАБАРИТНИ РАЗМЕРИ

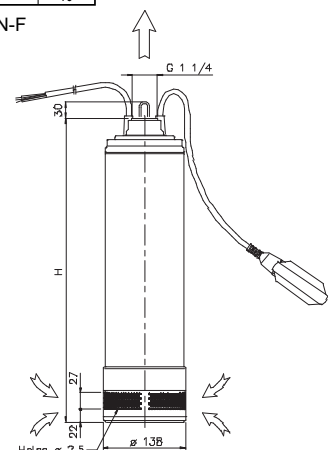
Модел		Н (mm)	Тегло (kg)	
Еднофазен	Трифазен		1~	3~
IDROGO M 40/06*	-	513	13	-
IDROGO M 40/08	IDROGO 40/08	513	15	15
IDROGO M 40/10	IDROGO 40/10	539	16	16
IDROGO M 40/12	IDROGO 40/12	590	17	17
IDROGO M 40/15	IDROGO 40/15	616	18	18
IDROGO M 80/12	IDROGO 80/12	540	16	16
IDROGO M 80/15	IDROGO 80/15	564	17	17
-	IDROGO 80/20	590	-	18

* Оборудвана с 5 м кабел тип HØ7RN-F

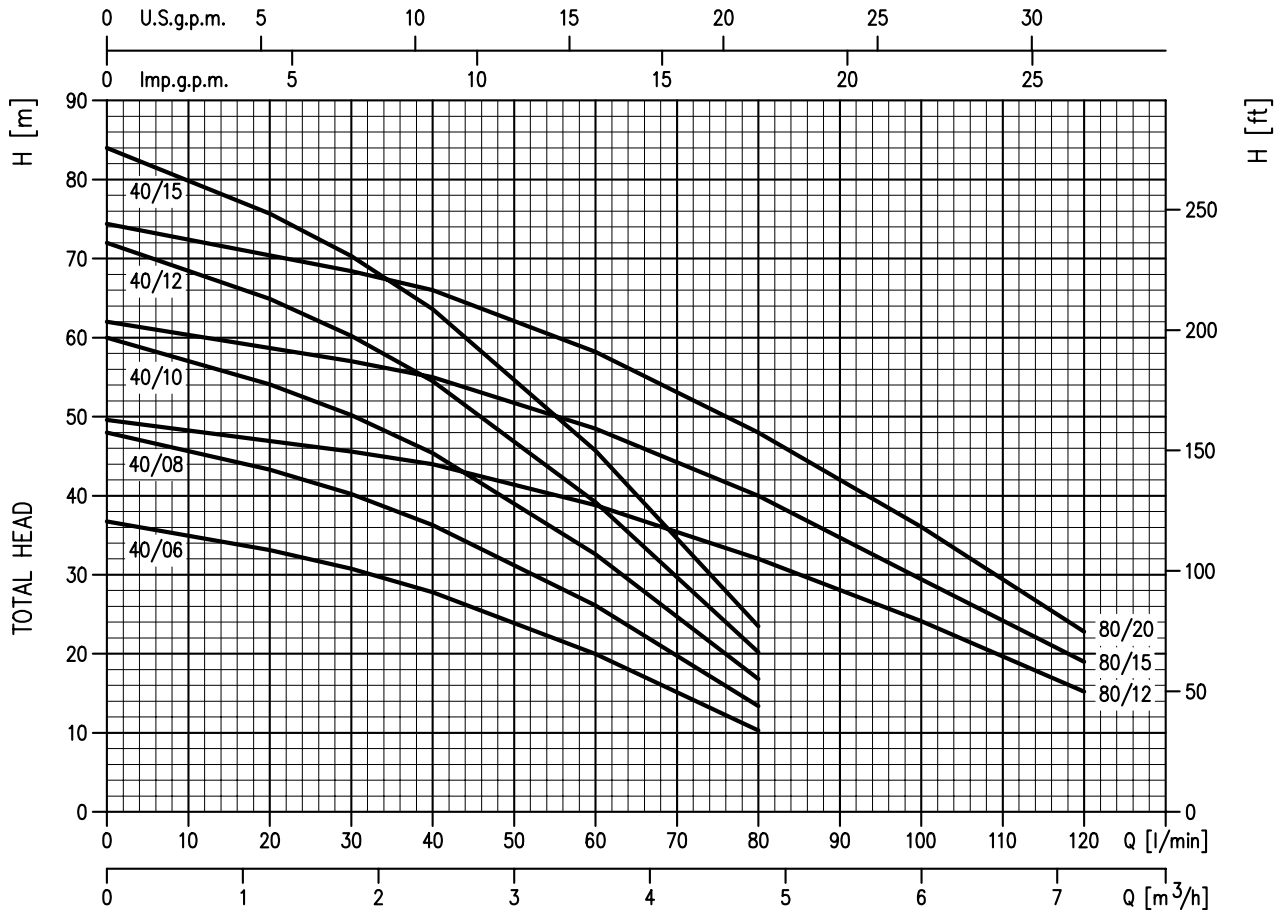
Еднофазна версия с ел. поплавок (по заявка)



Препоръчителен размер на шахтата 600x600x600mm, за да има свободно движение на поплавъка.



РАБОТНИ КРИВИ (съгласно ISO 9906 Анекс А)



ПАРАМЕТРИ

Модел	kW	Кондензатор		Номинален ток (A)		l/min m³/h	Q=Дебит						
		μF	V _c	1~	3~ 400V		20	30	40	60	80	100	120
Еднофазен 230V 50Hz	Трифазен 400V 50Hz	H=Напор											
IDROGO M 40/06	-	0,45	16	450	3,8	-	33,1	30,8	27,8	20	10,3	-	-
IDROGO M 40/08	IDROGO 40/08	0,6	16	450	4,3	1,9	43,3	40,2	36,3	26,1	13,4	-	-
IDROGO M 40/10	IDROGO 40/10	0,75	20	450	5,7	2,2	54,1	50,2	45,4	32,6	16,8	-	-
IDROGO M 40/12	IDROGO 40/12	0,9	20	450	6,8	2,4	64,9	60,2	54,5	39,2	20,2	-	-
IDROGO M 40/15	IDROGO 40/15	1,1	31,5	450	7,3	3,0	75,7	70,3	63,6	45,7	23,5	-	-
IDROGO M 80/12	IDROGO 80/12	0,9	20	450	6,4	2,3	-	45,6	44	38,8	32	23,2	15,2
IDROGO M 80/15	IDROGO 80/15	1,1	31,5	450	7,5	3,1	-	57	55	48,5	40	28	19
-	IDROGO 80/20	1,5	-	-	-	3,5	-	68,4	66	58,2	48	34,8	22,8